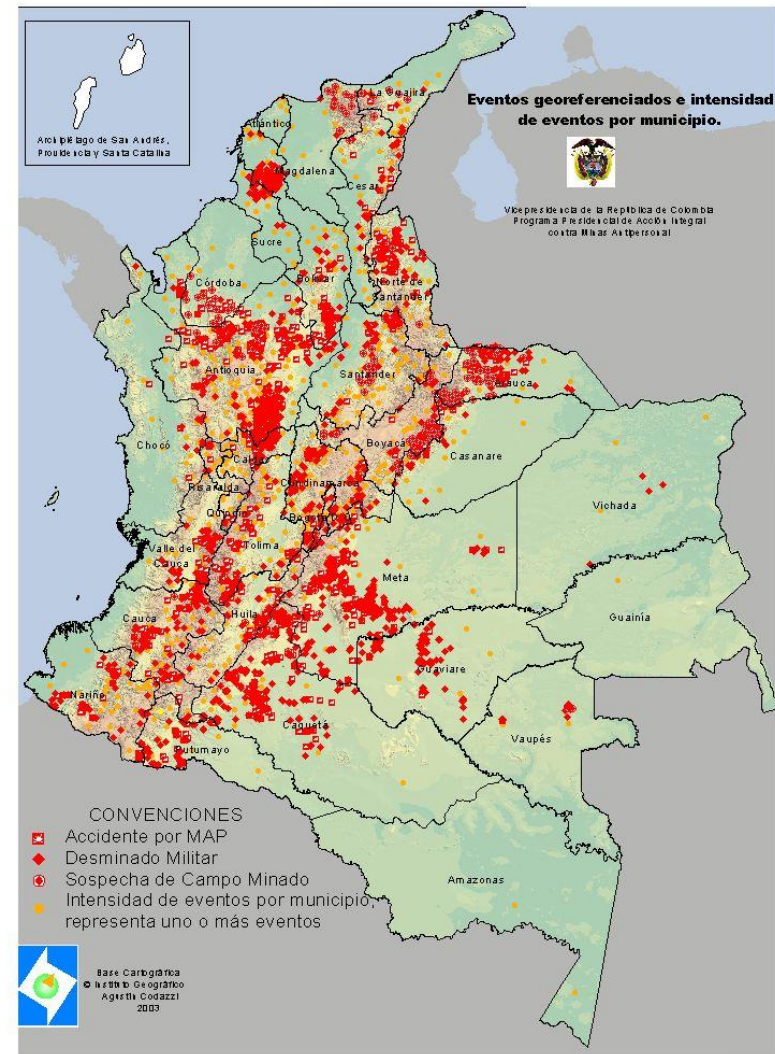


SITUACION POR MAP Y MUSE EN COLOMBIA 1990 – 15 ABRIL 2008

- Colombia es el único país de América Latina en donde aún se siembran estos artefactos de manera alarmante.
- Colombia es uno de los países en el mundo con el mayor número de víctimas con 6.952
- Durante el año 2006 se registraron 1167 víctimas de Minas antipersonal en Colombia.
- Durante el año 2007 se registraron 886 víctimas de Minas antipersonal en Colombia.
- 691 (60% del total) municipios ubicados en 31 de los 32 departamentos de nuestro país están afectados hoy por minas antipersonal y municiones sin estallar. Uno de cada dos municipios está afectado por la presencia o sospecha de un campo minado
- En promedio desde el año 2005 presentan tres víctimas diarias – muertos, heridos y/o mutilados.
- El 34% (2.374) de las víctimas es población civil y el 66% (4.578) son miembros de las Fuerza Pública
- 97% de los eventos se presentan en áreas rurales.

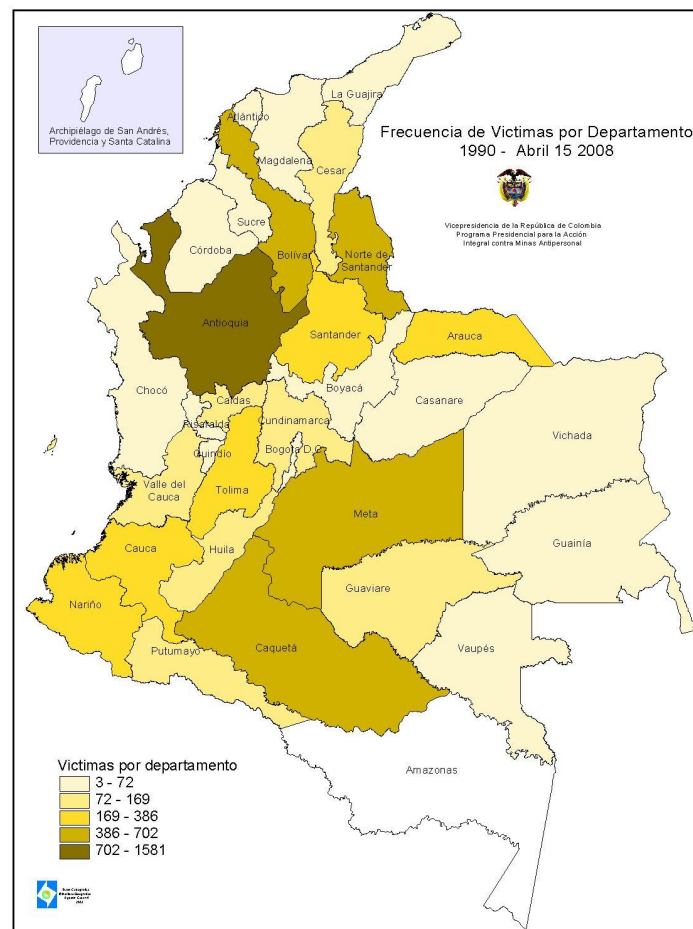




DESDE EL AÑO 2005 SE VIENE PRESENTANDO EN PROMEDIO (3) TRES VICTIMAS
DIARIAS POR MAP Y MUSE

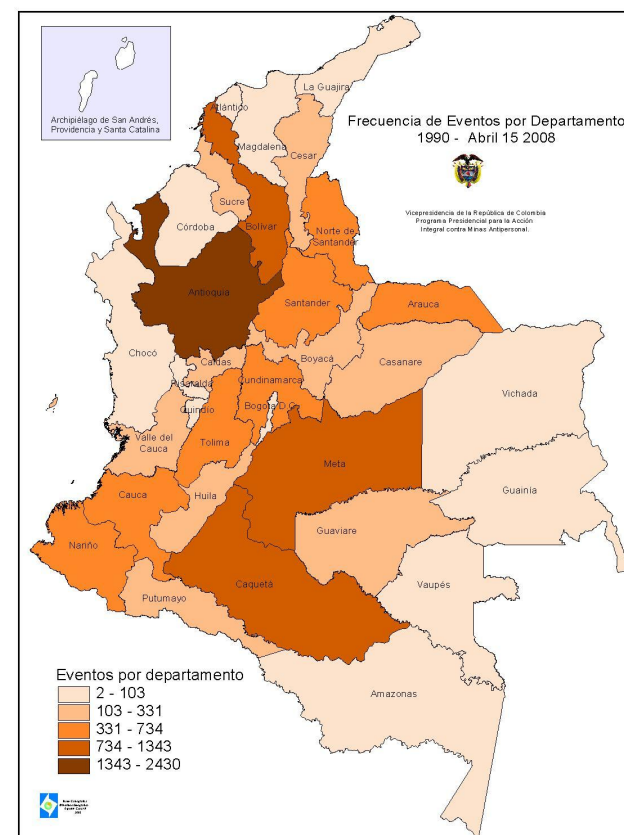
SITUACION POR MAP Y MUSE EN COLOMBIA
1990 – 15 ABRIL 2008

DEPARTAMENTO	CIVIL	MILITAR	TOTAL
ANTIOQUIA	683	898	1581
META	254	448	702
CAQUETA	103	423	526
BOLIVAR	141	371	512
NORTE DE SANTANDER	108	379	487
ARAUCA	116	270	386
TOLIMA	43	309	352
CAUCA	120	224	344
NARIÑO	196	95	291
SANTANDER	133	135	268
CALDAS	41	128	169
PUTUMAYO	33	123	156
CUNDINAMARCA	45	98	143
VALLE DEL CAUCA	24	116	140
CESAR	60	75	135
HUILA	20	98	118
GUAVIARE	45	63	108
BOYACA	23	49	72
CASANARE	14	56	70
CORDOBA	29	41	70
SUCRE	17	53	70
CHOCO	27	32	59
LA GUAJIRA	13	28	41
MAGDALENA	23	17	40
VAUPES	14	17	31
QUINDIO	7	19	26
RISARALDA	15	7	22
BOGOTA DC	10	6	16
ATLANTICO	8		8
VICHADA	6		6
GUAINIA	3		3
Total	2374	4578	6952
Porcentaje	34%	66%	



LOS DEPARTAMENTOS DE SAN ANDRES ISLAS Y AMAZONAS,
SON LOS UNICOS DEPARTAMENTOS QUE NO PRESENTAN REGISTRO
DE VICTIMAS POR MAP / MUSE

DEPARTAMENTO	ACCIDENTES	INCIDENTES	TOTAL
ANTIOQUIA	947	1483	2430
META	372	971	1343
BOLIVAR	266	895	1161
CAQUETA	284	569	853
SANTANDER	159	575	734
NORTE DE	241	425	666
ARAUCA	200	434	634
CAUCA	165	380	545
TOLIMA	137	324	461
CUNDINAMARCA	84	375	459
NARIÑO	168	272	440
CALDAS	114	217	331
PUTUMAYO	74	241	315
BOYACA	40	230	270
CESAR	51	204	255
VALLE DEL CAUCA	59	172	231
GUAVIARE	43	174	217
HUILA	64	152	216
CASANARE	36	154	190
SUCRE	26	125	151
MAGDALENA	14	89	103
VAUPES	22	69	91
CORDOBA	49	37	86
LA GUAJIRA	9	70	79
CHOCO	31	43	74
RISARALDA	13	51	64
BOGOTA DC	9	31	40
QUINDIO	6	17	23
VICHADA	2	16	18
ATLANTICO	3	9	12
GUAINIA	2	2	4
AMAZONAS		2	2
Total	3690	8808	12498

SITUACION POR MAP Y MUSE EN COLOMBIA
1990 – 15 ABRIL 2008


DE LOS 32 DEPARTAMENTOS DE NUESTRO PAIS 30 PRESENTAN ACCIDENTES POR MINAS ANTIPERSONAL Y MUNICIONES SIN EXPLOTAR



Departamento	Mayor de 18 años	Menor de 18 años	Total
ANTIOQUIA	1381	200	1581
META	649	53	702
CAQUETA	490	36	526
BOLIVAR	484	28	512
NORTE DE	464	23	487
ARAUCA	357	29	386
TOLIMA	325	27	352
CAUCA	293	51	344
NARIÑO	247	44	291
SANTANDER	238	30	268
CALDAS	152	17	169
PUTUMAYO	150	6	156
CUNDINAMARCA	133	10	143
VALLE DEL CAUCA	132	8	140
CESAR	116	19	135
HUILA	107	11	118
GUAVIARE	87	21	108
BOYACA	59	13	72
CASANARE	66	4	70
CORDOBA	63	7	70
SUCRE	65	5	70
CHOCO	52	7	59
LA GUAJIRA	41		41
MAGDALENA	30	10	40
VAUPES	29	2	31
QUINDIO	22	4	26
RISARALDA	19	3	22
BOGOTA DC	8	8	16
ATLANTICO	1	7	8
VICHADA	5	1	6
GUAINIA	1	2	3
Total	6266	686	6952
Porcentaje	90%	10%	

SITUACION POR MAP Y MUSE EN COLOMBIA
 Victimas por Rango de edad en el momento del accidente
 1990 – 15 ABRIL 2008

