

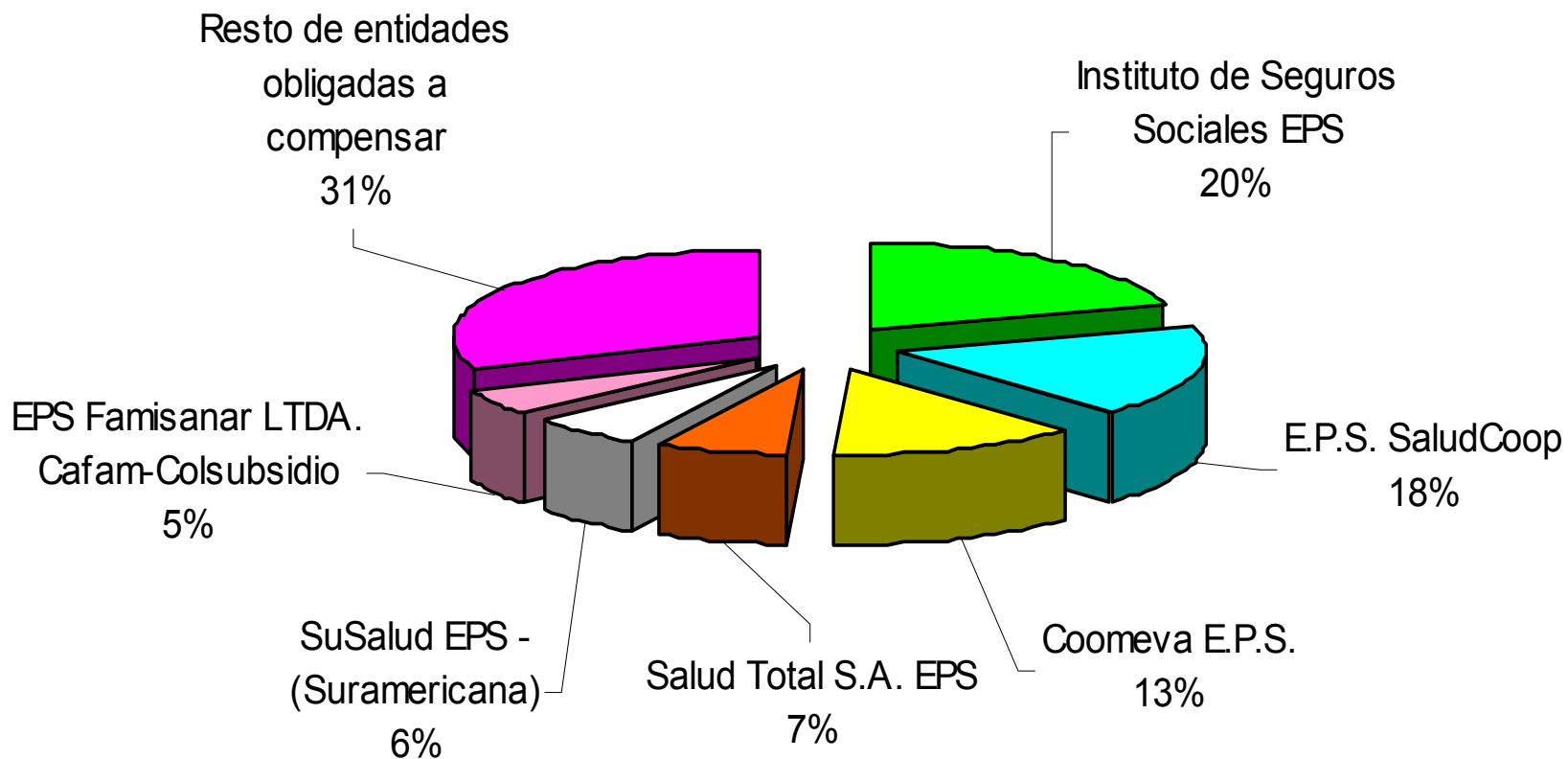


Libertad y Orden

**INSTITUTO DE SEGUROS SOCIALES**  
República de Colombia

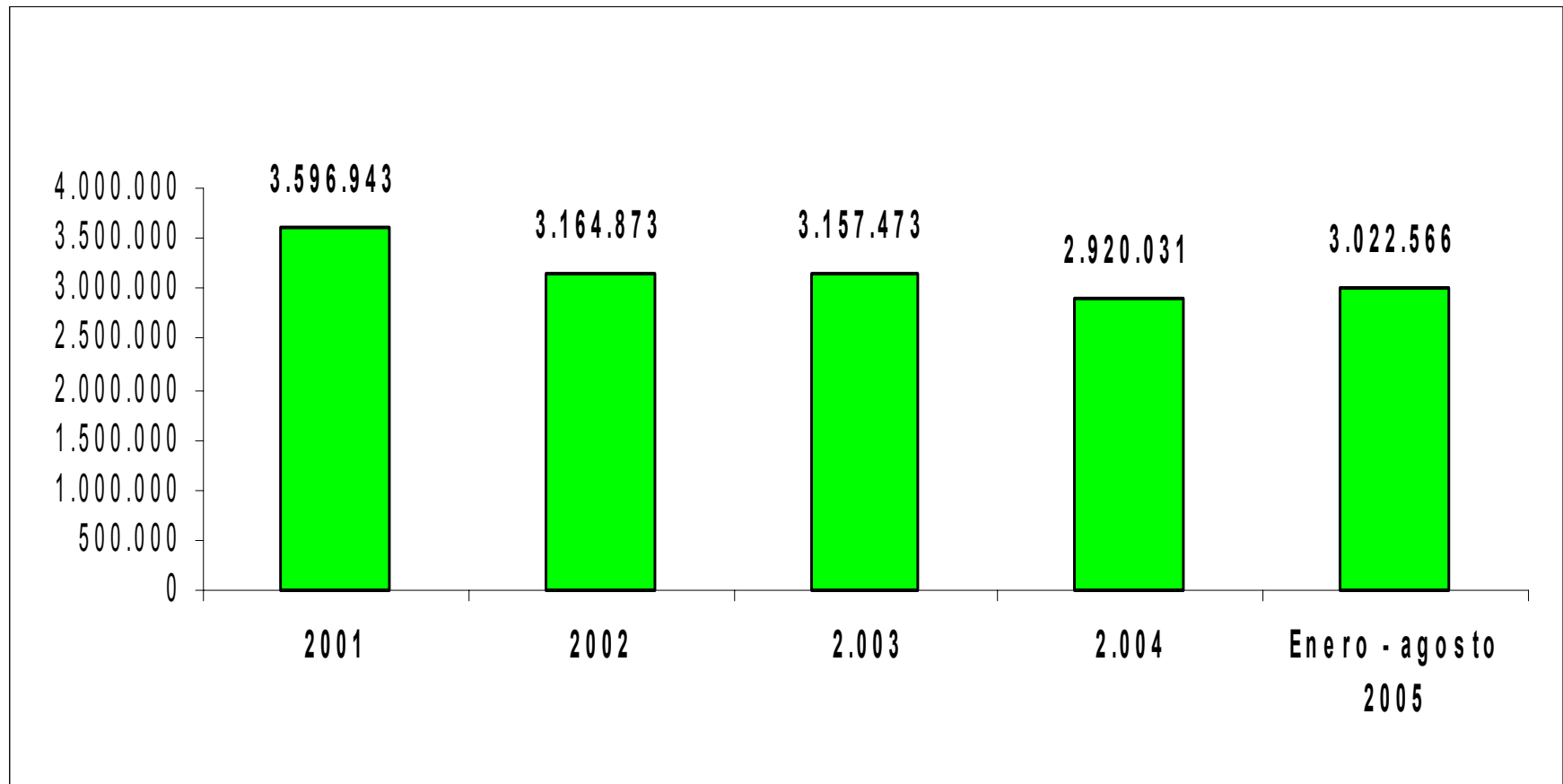


## PARTICIPACIÓN DE LA EPS ISS EN EL MERCADO



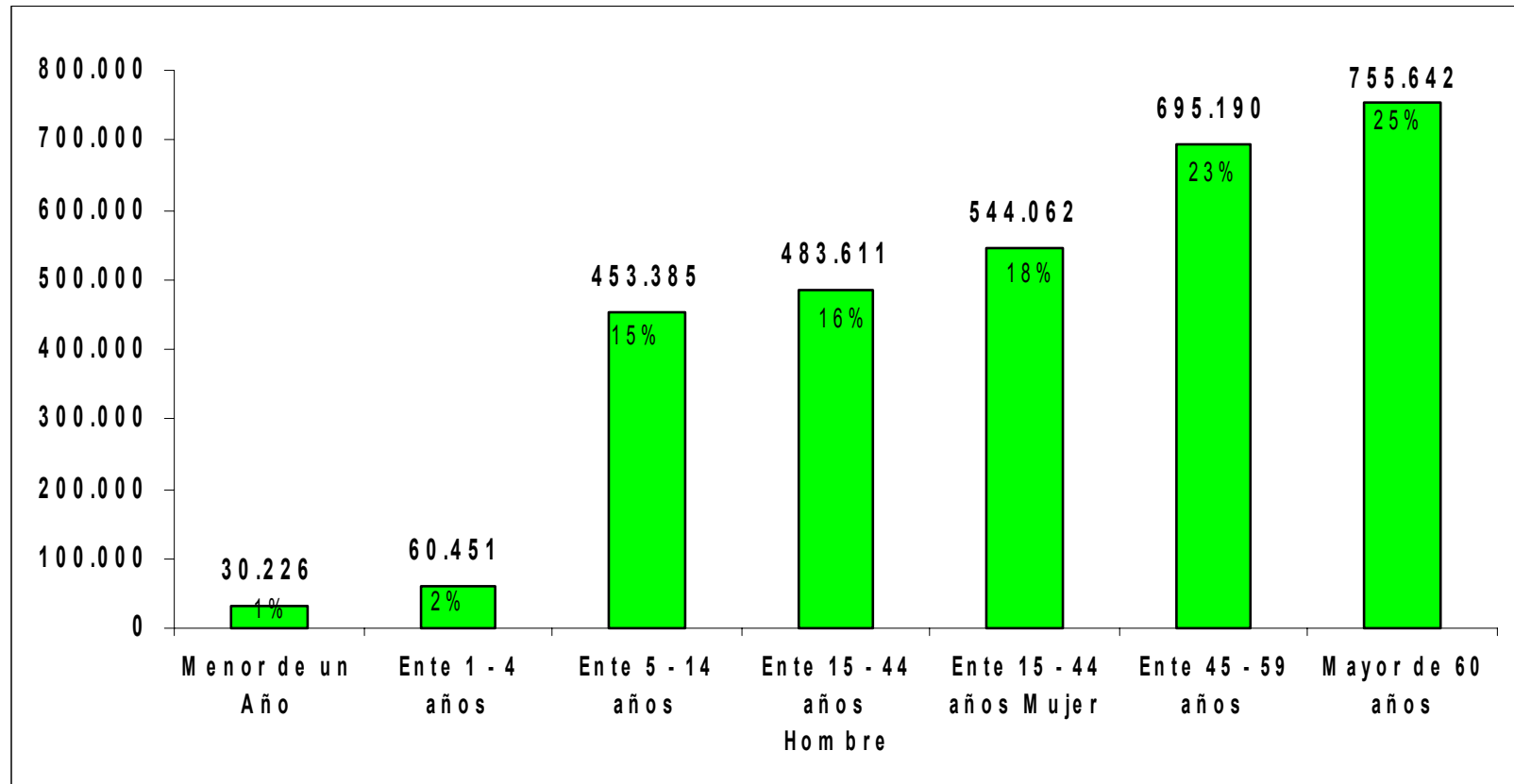


## POBLACIÓN AFILIADA A LA EPS ISS 2001 - 2005





## DISTRIBUCIÓN POR GRUPOS ETAREOS POBLACIÓN AFILIADA A LA EPS 2005





## **ACTIVIDADES REALIZADAS 2002 A JUNIO DE 2005**

<b>PERIODO</b>	<b>NUMERO DE ACTIVIDADES</b>	<b>VALOR</b>
<b>2002</b>	<b>58.364.252</b>	<b>1.299.230.790.420</b>
<b>2003</b>	<b>49.443.200</b>	<b>1.191.761.358.605</b>
<b>2004</b>	<b>41.469.581</b>	<b>1.139.660.277.235</b>
<b>A JUNIO DE 2005</b>	<b>21.549.676</b>	<b>613.599.298.396</b>



## PRINCIPALES ACTIVIDADES REALIZADAS 2003 – 1er semestre 2005

PRINCIPALES ACTIVIDADES	No. Actividades	Valor en Millones \$	No. Actividades	Valor en Millones \$	No. Actividades	Valor en Millones \$
CONSULTA EXTERNA	10,073,692	86,794.5	7,933,522	77,988	3,873,814	38,070
ATENCIÓN DE URGENCIAS	3,189,070	60,203.8	2,489,378	52,736	1,179,276	31,577
PROC. MEDICO QUIRÚRGICOS	500,787	280,919.8	337,447	144,939	184,588	69,753
APOYO DX Y TERAPÉUTICO	25,898,333	424,013.3	23,778,101	357,454	12,771,994	190,192
FORMULAS	9,137,677	186,395.7	9,582,361	173,943	5,679,823	105,460
<b>TOTAL</b>	<b>49,443,200</b>	<b>1,191,761.4</b>	<b>41,469,581</b>	<b>1,139,660.3</b>	<b>21,549,676</b>	<b>613,599.3</b>

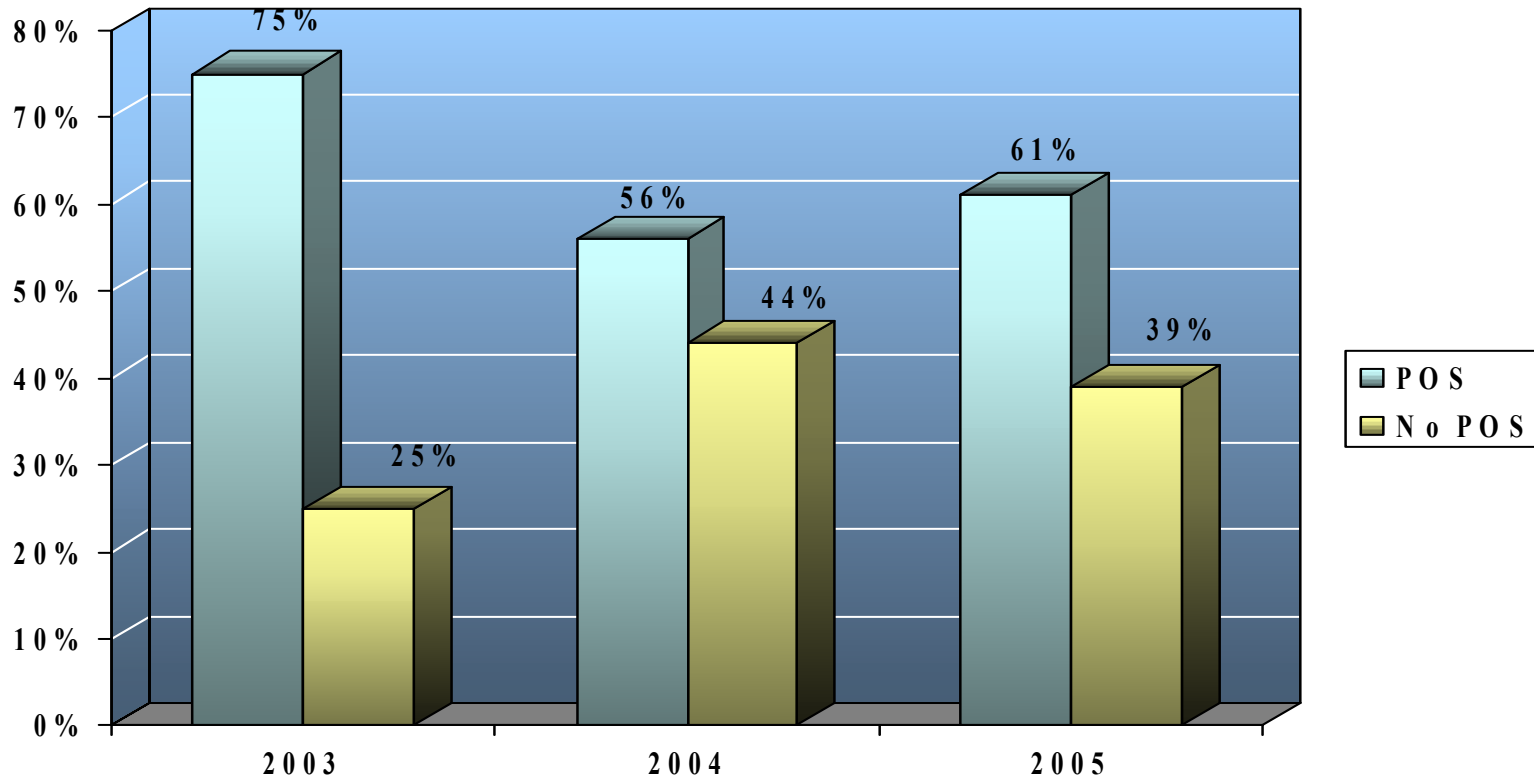


## PORCENTAJE DE PACIENTE DE ALTO COSTO EN LA EPS- ISS

Patologías de Tipo Catastrófico	2002	2003	2004	Primer Semestre de 2005
Insuficiencia Renal/Diálisis	8,502	7,679	8,939	6,313
Cáncer	13,196	11,218	14,689	11,164
Unidad de Cuidados Intensivos	3,535	2,786	2,403	19,401
MH	4,297	3,539	3,405	3,264
Enfermedades del corazón y grandes vasos	2,413	3,247	3,667	2,973
Insuficiencia Renal/ Trasplante Renal	2,136	1,714	1,705	28
Enfermedades de las articulaciones	1,788	1,442	1,027	1,088
UCI Neonatos	2,325	1,706	853	561
Enf. Neurológica	869	732	656	450
Enfermedades del corazón/ trasplantes	88	34	37	15
Trauma Mayor	166	251	248	168
Enferme. Congénitas/Tratamiento Quirúrgico	524	265	348	597
Control Postrasplante				1,444
Gran Quemado	270	194	49	112
Oncológicas/Trasplante de Medula osea	16	9	2	15
Número de Pacientes	40,125	34,816	38,028	47,593
POBLACIÓN TOTAL	3,164,873	3,157,473	2,920,031	3,022,566
PORCENTAJE DE PACIENTES DE ALTO COSTO	1.27%	1.10%	1.30%	1.57%
VALOR ALTO COSTO	\$ 271,054,534,801	\$ 243,673,779,865	\$ 244,681,894,459	\$ 144,466,036,382



## PORCENTAJE DE COMPRA DE MEDICAMENTOS

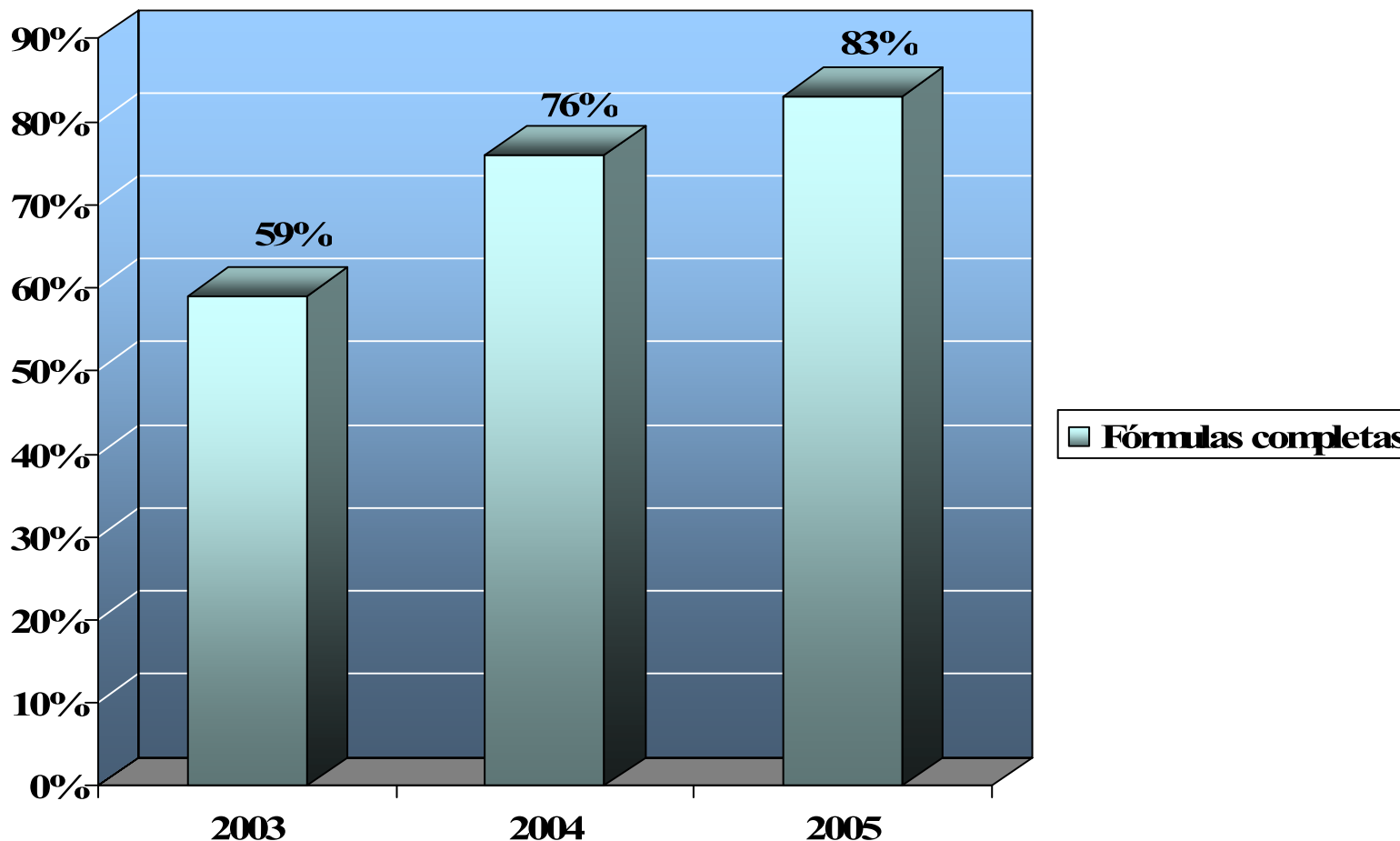


Compra Actual \$40.000 Millones





## PORCENTAJE DE FORMULAS DESPACHADAS COMPLETAS





## OPORTUNIDAD EN CONSULTAS MEDICA GENERAL Y ESPECIALIZADA

<b>AÑOS</b>	<b>GENERAL</b>	<b>ESPECIALIZADA</b>
<b>2003</b>	<b>7-9 Dias</b>	<b>50-60 Dias</b>
<b>2004</b>	<b>5-6 Dias</b>	<b>45-50 Dias</b>
<b>2005</b>	<b>3-4 Dias</b>	<b>30- 35 Dias</b>



Instituto de Seguros Sociales  
República de Colombia

Libertad y Orden

EPS- ISS

**GRACIAS**



**SEGURO SOCIAL**

**Salud**



**SEGURO SOCIAL**

---